



ASSESSORIA ECONÔMICA
ANO XVI - Nº 147 – SETEMBRO 2020

SONDAGEM INDUSTRIAL

Sinais de melhora da atividade industrial ganham força

Os dados da Sondagem Industrial do DF de setembro revelam crescimento da produção industrial pelo terceiro mês consecutivo, aumento do número de empregos e diminuição da ociosidade do parque fabril do DF. Ao que tudo indica, o pior momento para a indústria brasileira, em decorrência da crise da pandemia da Covid 19, parece ter ficado para trás.

O indicador de produção industrial aumentou 0,5 pontos, passando de 56,0 pontos em agosto para 56,5 pontos em setembro. Desde o tobo de abril (16,3 pontos), o indicador já recuperou 40,2 pontos.

O indicador de emprego industrial aumentou 5,0 pontos, passando de 50,0 pontos em agosto para 55,0 pontos em setembro. Frente a abril/20 - o pior resultado da série (32,8 pontos), registra-se uma recuperação de 22,2 pontos.

Diante do crescimento da produção e do número de empregos, o nível de ociosidade a indústria diminuiu. Em setembro, o Indicador de Utilização da Capacidade Instalada (UCI) alcançou 66% – aumento de 1,0

p.p. frente a agosto. Esse é o quinto aumento consecutivo do indicador.

A sondagem traz como destaque ainda o ranking dos principais problemas enfrentados pela indústria brasileira. No terceiro trimestre do ano houve expressivo aumento da preocupação dos empresários com o alto custo de matéria-prima. Com isso, o item passou do terceiro lugar no segundo trimestre para o primeiro. Em relação às finanças, os dados apontam uma melhoria das condições financeiras das empresas. Quanto ao crédito nota-se uma diminuição das dificuldades em se obter segundo os entrevistados.

As expectativas para os próximos seis meses prosseguiram otimistas.

Os dados são da pesquisa coordenada pela Federação das Indústrias do DF (Fibra), em parceria com a Confederação Nacional da Indústria (CNI), coletados no período de 1º a 14 de outubro de 2020.

Gráfico 1 – **Evolução da Produção**
Índice de difusão (de 0 a 100 pontos)



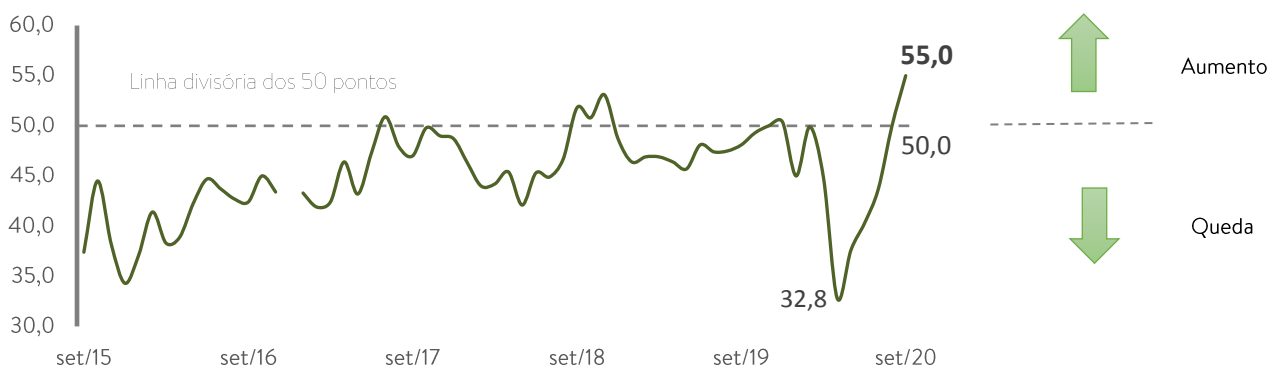
Desempenho da Indústria do DF

Aumento do emprego

O índice de evolução do número de empregados cresceu 5,0 pontos ao passar de 50,0 pontos em agosto para 55,0 pontos em setembro. O resultado de setembro aponta para o aumento do número de empregados nas plantas fabris do DF após estabilizar-se em agosto.

Gráfico 2 – **Evolução do nível de emprego**

Índice de difusão (de 0 a 100 pontos)

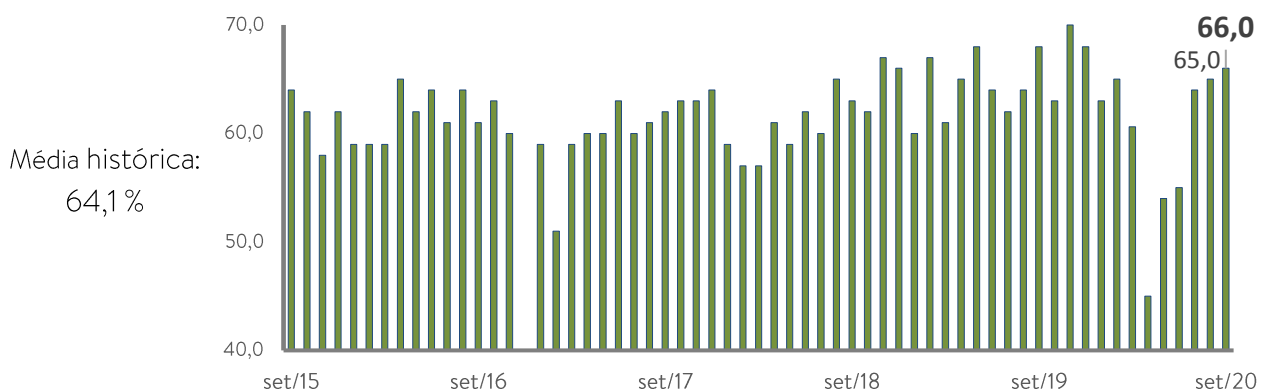


Ociosidade cada vez menor

A utilização da capacidade instalada (UCI) alcançou 66% em setembro – aumento de 1 p.p. na comparação com agosto (65%). O novo aumento do indicador – o quinto desde o pior resultado registrado em abril (45 p.p.) – sinaliza a diminuição paulatina da ociosidade do parque fabril. O indicador também está 1,9 ponto acima da média do setor (64,1%).

Gráfico 3 – **Utilização da Capacidade Instalada (UCI)**

(%)



Condições financeiras da indústria do DF no 3º trimestre de 2020

Os empresários demonstram uma menor insatisfação em relação a situação financeira de suas empresas e apontam menos dificuldades para acesso ao crédito. Na passagem do segundo para o terceiro trimestre do ano, ambos indicadores diminuíram e apresentaram desempenhos melhores que setembro do ano passado. O índice de satisfação com a situação financeira aumentou 9,3 pontos ao passar de 37,5 pontos em junho para 46,8 pontos em setembro. O índice de acesso ao crédito aumentou 12,9 pontos ao passar de 35,8 pontos em junho para 48,7 pontos em setembro.

Gráfico 4 – **Situação financeira**

Índice de difusão (de 0 a 100 pontos)

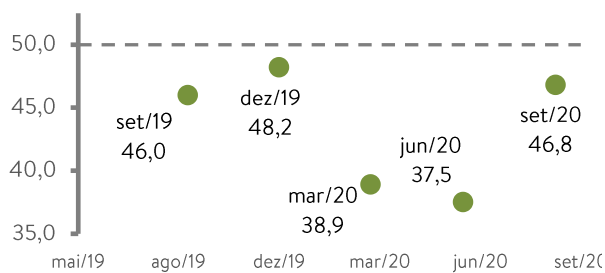
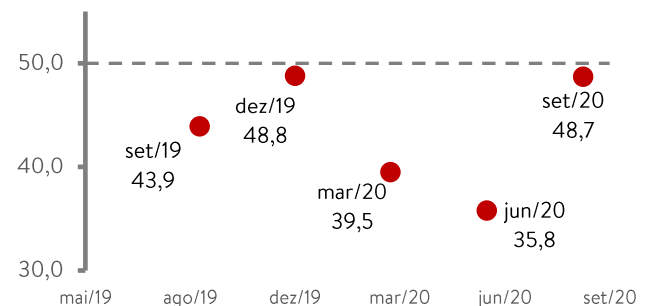


Gráfico 5 – **Acesso ao crédito**

Índice de difusão (de 0 a 100 pontos)



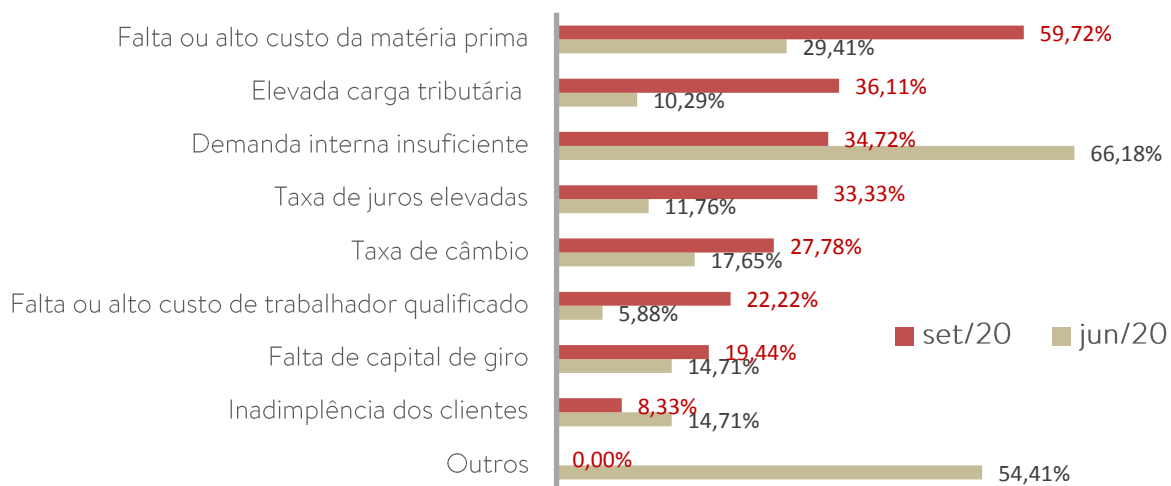
Linha divisória dos 50 pontos – abaixo: Insatisfação ou dificuldade

Principais problemas da indústria do DF

Na passagem do segundo trimestre para o terceiro, o problema da falta e/ou o alto custo da matéria-prima – muito provavelmente efeito da pandemia da COVID 19 – é a principal preocupação dos empresários do DF. O item foi assinalado por 59,72% dos entrevistados. No trimestre anterior, o item foi apontado por 29,41% dos entrevistados e ocupou o 3º lugar no ranking. Em segundo lugar, a elevada carga tributária voltou a preocupar os entrevistados ao ser assinalada por 36,11% no terceiro trimestre contra 10,29% no segundo trimestre. Em terceiro lugar, o item “demanda interna insuficiente” foi assinalado por 34,72% dos entrevistados.

Gráfico 6 – **Problemas no 3º trimestre de 2020**

Percentual (%)



Expectativas para os próximos seis meses – OUTUBRO/2020

Otimismo moderado

O índice de expectativas de demanda por produtos recuou de 65,7 pontos em setembro para 64,1 pontos em outubro – diminuição de 1,6 ponto nesses termos de comparação. Já o indicador de expectativas de emprego também apontou recuo ao passar de 57,7 pontos em setembro para 55,2 pontos em outubro – recuo de 2,5 pontos nesses termos de comparação. O movimento de ambos os indicadores sinaliza para uma menor disseminação do otimismo entre os empresários em relação aos próximos seis meses

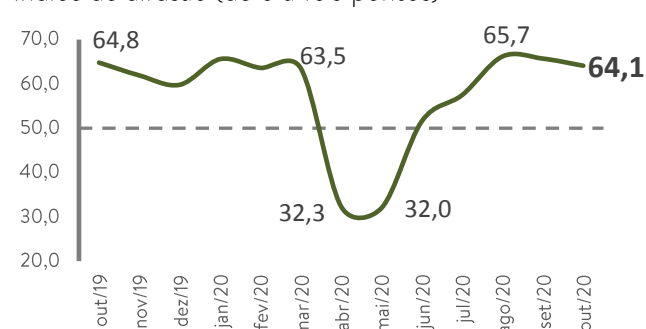
Gráfico 7 – **Emprego**

Índice de difusão (de 0 a 100 pontos)



Gráfico 8 – **Demanda por produtos**

Índice de difusão (de 0 a 100 pontos)

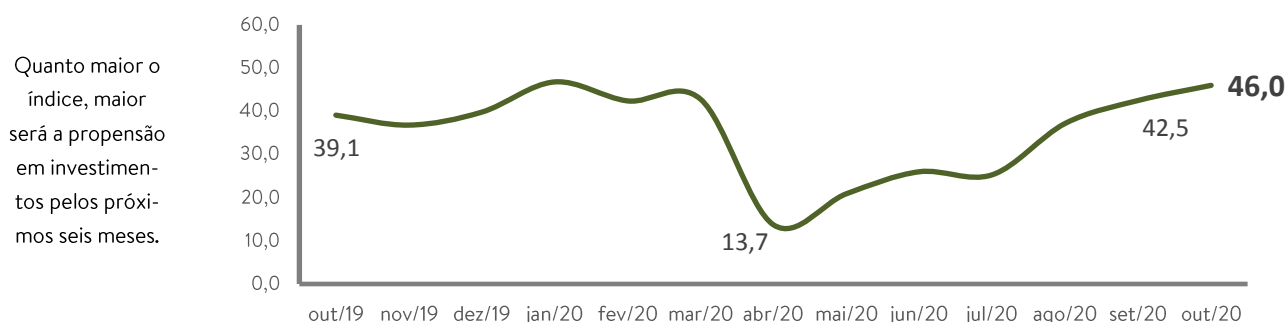


Intenção de investir mais disseminada

O indicador de intenção de investimentos aumentou 3,5 pontos na passagem de setembro para outubro ao passar de 42,5 pontos para 46,0 pontos nesses termos de comparação. O movimento do indicador aponta para a gradativa recuperação das intenções dos empresários em realizar investimentos pelos próximos seis meses (compras de máquinas e equipamentos, construção, pesquisa e desenvolvimento, inovação de produto ou processo).

Gráfico 9 – **Intenção de Investimentos na Indústria do DF**

Índice de difusão (de 0 a 100 pontos)



Nota Importante: para informações metodológicas, consulte o site da CNI: <http://www.cni.org.br/portal>.

EXPEDIENTE: SONDAGEM INDUSTRIAL | Ano XVI, nº 147, setembro de 2020 | Publicação da Assessoria Econômica |

Assessoria Econômica – Assessor: Diones Cerqueira | Análise: Diones Cerqueira e Leila Daniella Ferreira | Assistente Adm: Pamela Duarte | Estagiário: Diego Garcia | Telefones de contato: (61) 3362-6053 | (61) 3362-6098 | É permitida a reprodução desde que citada a fonte |

